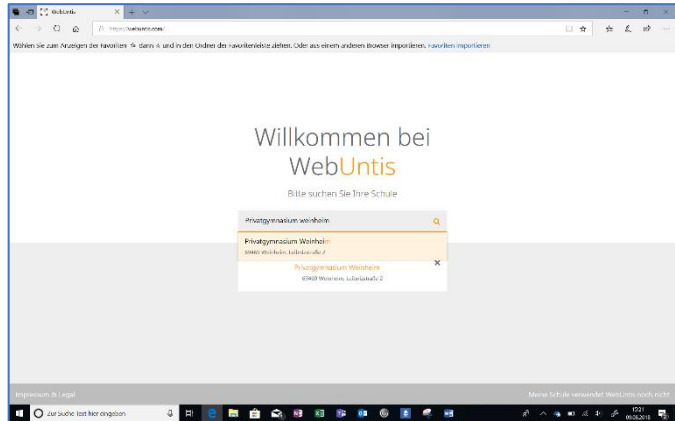


(1)

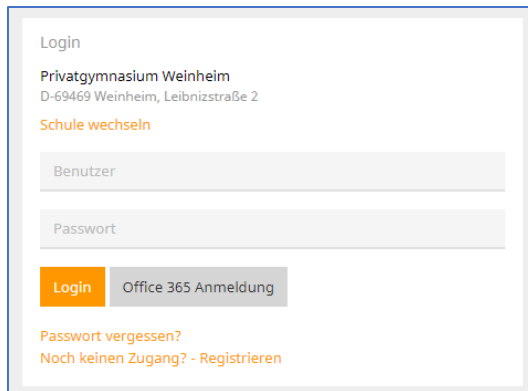
Die Seite **webuntis.com** aufrufen.

In das Suchfeld **Privatgymnasium Weinheim** eingeben und unsere Schule auswählen.



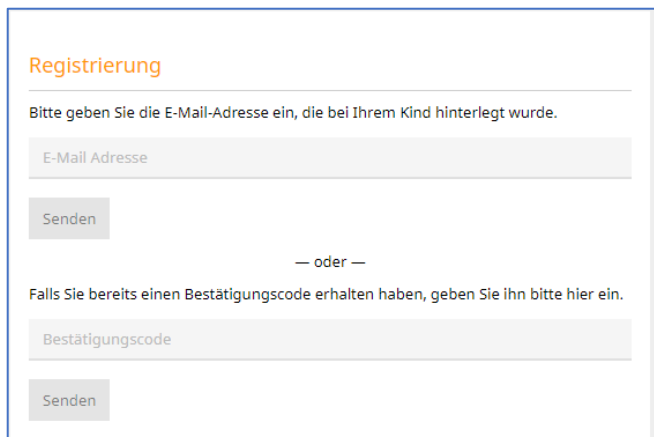
(2)

**Registrieren** anklicken.




(3)

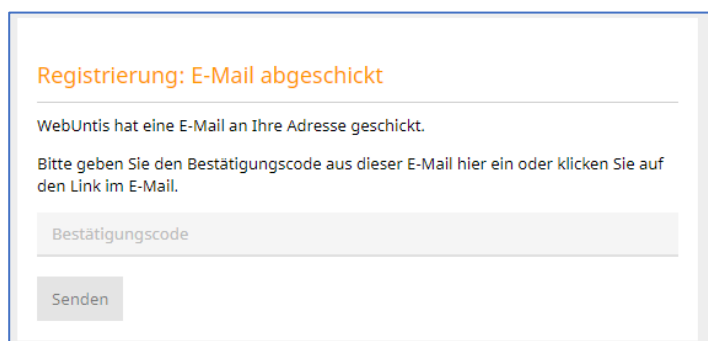
E-Mail-Adresse eingeben und auf **Senden** klicken.



(4)

Sie bekommen einen **Bestätigungscode** an Ihre E-Mail-Adresse geschickt.

**Bestätigungscode** hier eingeben  oder dem Link in der E-Mail folgen.



(5)

Geben Sie ein **neues Passwort** ein

**Registrierung abschließen**

Ihre E-Mail Adresse wurde bei folgenden Schüler\*innen gefunden:

Bitte geben Sie ein Passwort ein.  
Bitte bewahren Sie Ihr Passwort sicher auf.

Bitte geben Sie ein Passwort ein.

Passwort

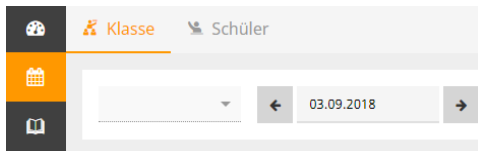
Das Passwort muss mindestens 8 Zeichen lang sein.  
Passwort muss Ziffern enthalten.  
Passwort muss Sonderzeichen enthalten.  
Passwort muss Großbuchstaben enthalten.  
Passwort muss Kleinbuchstaben enthalten.

Passwort wiederholen

**Speichern** Office 365 Anmeldung

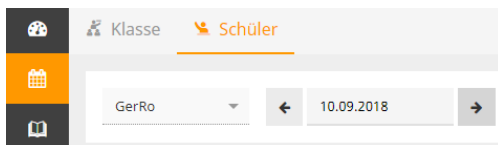
(6)

Stundenplan der Klasse



oder

Stundenplan des Kindes



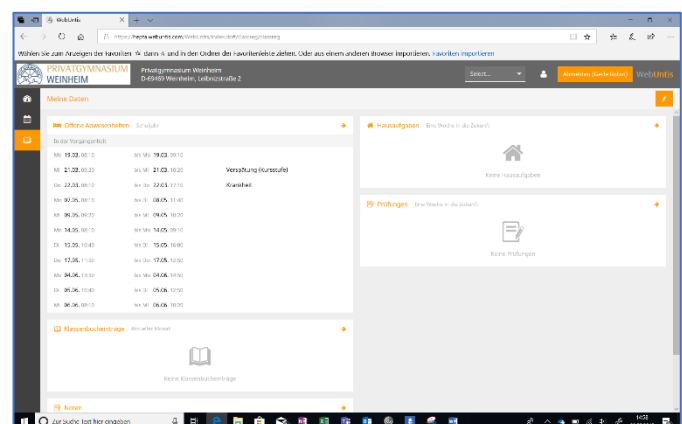
Auf eine Unterrichtsstunde klicken, um die Lerninhalte der Stunde zu sehen.

(7)


Übersicht über:

- **Abwesenheiten**

Durch einen Klick auf **Offene Abwesenheiten** gelangt man zu **Meine Abwesenheiten**.



(8)



Die App *Units mobile* ist für iOS und Android kostenlos in den jeweiligen App-Stores verfügbar.